









PLANEX ROJA®



DESCRIPCIÓN Y USOS

Manguera plana para impulsión de agua contra incendios. Se monta con racor Barcelona prensado con casquillos según Norma.

ESPECIFICACIONES TÉCNICAS

-  **Interior** Caucho liso de nitrilo
-  **Refuerzo** Fibra de poliéster de alta resistencia
-  **Exterior** Caucho estriado de nitrilo rojo
-  **Temperatura** -20 °C a 80 °C
-  **Corte a medida** No
-  **Norma** 23091- 2B



CÓDIGO	DIÁMETRO INTERIOR	DIÁMETRO EXTERIOR	PRESIÓN DE TRABAJO	PRESIÓN DE ROTURA	DEPRESIÓN	RADIO DE CURVATURA	PESO	LONGITUD	P.V.P €/metro
	mm	mm	bar	bar	m/H ₂ O	mm	g/m	m	
111025	25	30	15	45	-	-	235	60	12.04
11102520	25	30	15	45	-	-	235	20	12.04
11102530	25	30	15	45	-	-	235	30	12.04
111045	45	50	15	45	-	-	370	60	14.84
11104520	45	50	15	45	-	-	370	20	14.84
11104530	45	50	15	45	-	-	370	30	14.84
111070	70	75	15	45	-	-	650	60	22.34
11107030	70	75	15	45	-	-	650	30	22.34